

Contacten toevoegen op de Huawei Y6

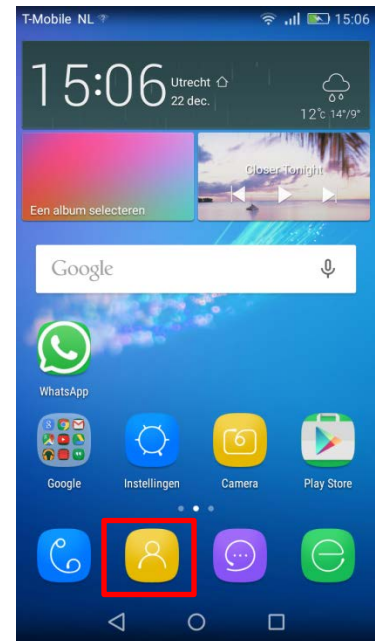
Handleiding, Science Servicedesk
ICT-Beta, Faculteit Bètawetenschappen



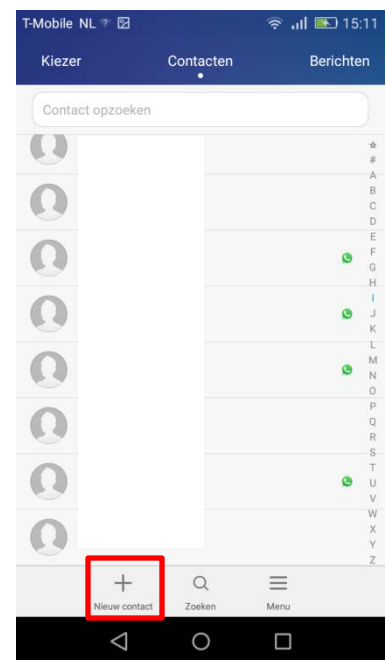
Versie: December 2015

1. Tik op de homepagina op *Contacten*. Dit is het tweede icoon in de onderste balk (met rood aangegeven in het plaatje hiernaast).

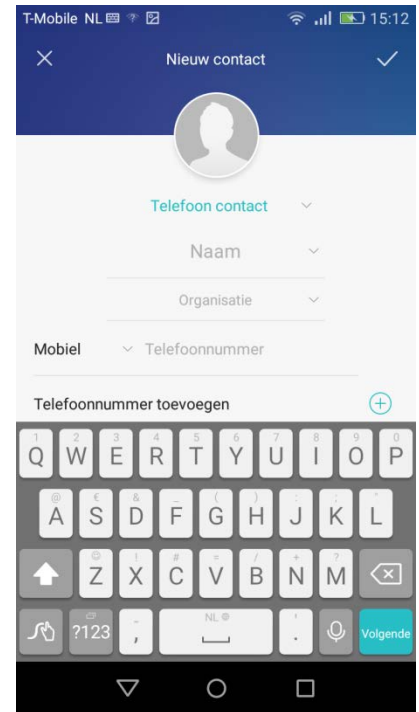
Hiervoor moet u zich op het beginscherm bevinden.
U kunt hier komen door op de cirkel in de onderste balk te tikken.



2. Kies voor *Nieuw contact* onderin het scherm.

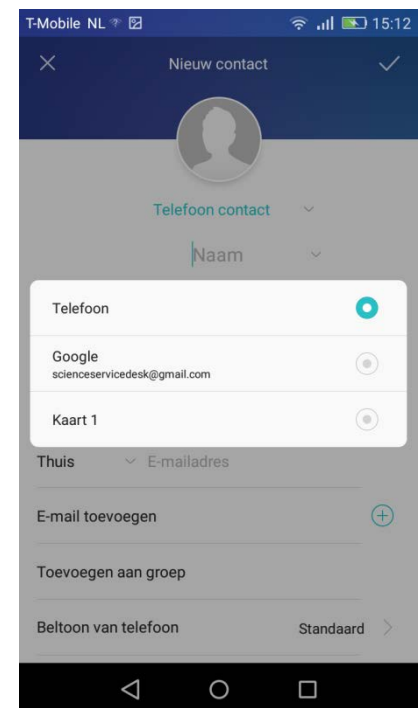


3. Er verschijnt nu een scherm waarin u het contact kan toevoegen. Voer hier de gevraagde gegevens zoals naam en telefoonnummer toe. Onderin het scherm is ook een optie om een aanvullend veld met informatie toe te voegen.

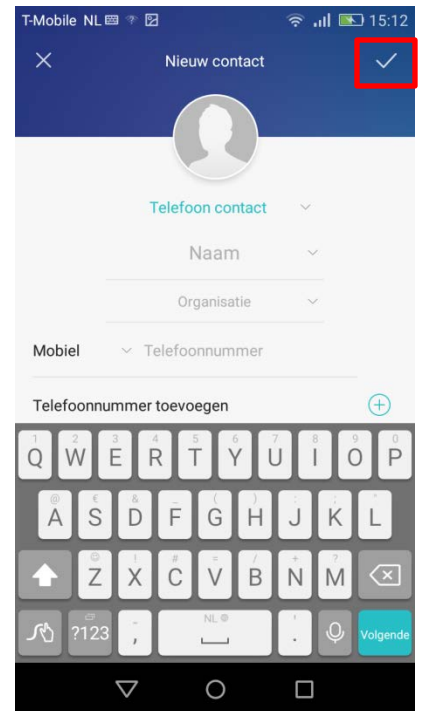


4. Wanneer u op het pijltje naast *Telefoon contact* drukt, verschijnt er een keuzemenu. Hierin kunt u kiezen wat voor contact u wilt toevoegen.
- *Telefoon*: het contact wordt nu opgeslagen op het geheugen van uw telefoon. Ook met een andere simkaart is het nummer dan nog opgeslagen.
 - *Google (of andere mailservice)*: het contact wordt nu opgeslagen tussen uw adressen in Google. Dit is handig als u iemand wilt toevoegen om mee te mailen en u dus het contact ook op de PC in uw mailbestand wilt hebben.
 - *Kaart 1 (of simkaart e.d.)*: hiermee wordt het contact opgeslagen op de simkaart. Ook in een andere telefoon heeft u dit contact dan nog opgeslagen staan.

Als u niet weet hoe u uw contact moet opslaan, kunt u altijd standaard voor *Telefoon contact* kiezen. Het contact is dan opgeslagen en kunt u gebruiken zolang u deze telefoon gebruikt.



5. Druk zodra u klaar bent met het invoeren van de gegevens op het vinkje. Het contact is nu opgeslagen en staat in uw contactenlijst.



Voor hulp bij het gebruik van de telefoons hebben wij twee servicebalies, in het David de Wiedgebouw en in het Buys Ballotgebouw.

De servicebalie in het David de Wiedgebouw is te vinden op de tweede verdieping van het studielandschap en is doordeweeks open van 8:30 tot 17:00 en op vrijdag van 8:30 tot 12:45.

De servicebalie in het Buys Ballotgebouw is te vinden op de tweede verdieping en is doordeweeks open van 8:30 tot 17:00.

Science Servicedesk

Onderdeel van ICT-Bèta | Faculteit Bètawetenschappen | Universiteit Utrecht | BBG: (030) 253 8998 | DDW: (030) 253 8999

science.servicedesk@uu.nl | servicedesk.science.uu.nl