

Apps downloaden op de Huawei Y6

Handleiding, Science Servicedesk
ICT-Beta, Faculteit Bètawetenschappen

Versie: December 2015

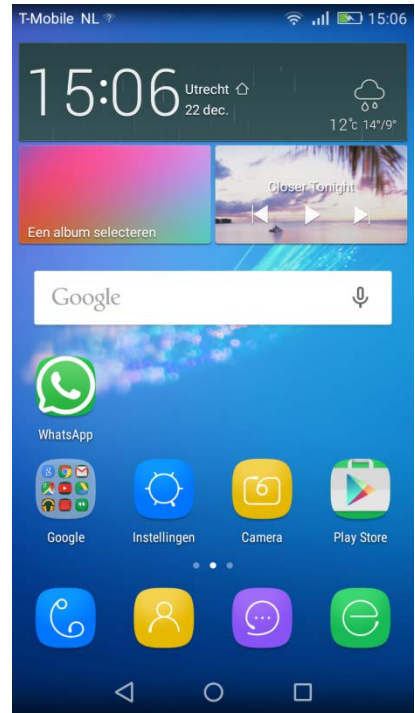


1. Tik op de homepagina op *Play Store*.

Hiervoor moet u zich op het beginscherm bevinden.


U kunt hier komen door op de cirkel in de onderste balk te tikken.

Zorg verder dat u internetverbinding heeft om de app te kunnen downloaden.



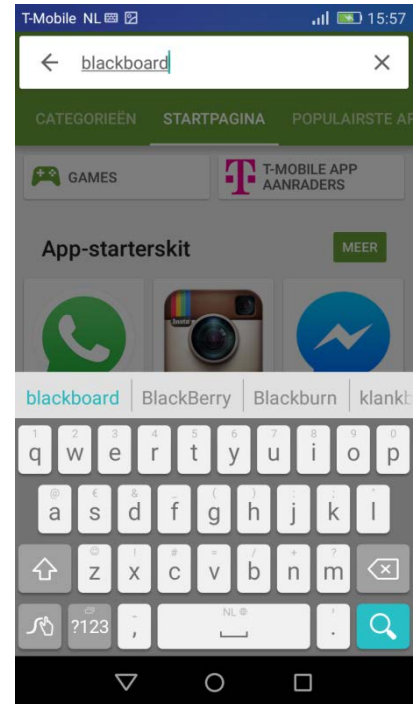
2. In deze handleiding gaan we als voorbeeld de applicatie van *Blackboard* downloaden.

In het startscherm van de *Play Store* vindt u een zoekfunctie rechts bovenin.




- Als u op het loepje rechts bovenin klikt, verschijnt er een typevenster. Type hierin de naam van de gewenste app; in ons geval *Blackboard*.

Druk vervolgens op het blauwe loepje in het toetsenbord om te zoeken.



- Er verschijnt nu een lijst met zoekresultaten. Kies hierin de app die u zoekt; *Blackboard* staat al gelijk bovenaan bij deze zoekactie.

Druk op de gewenste app.



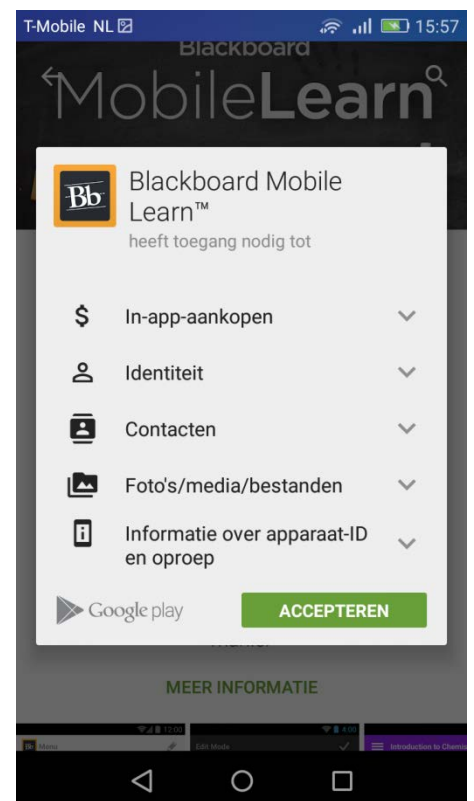
5. U komt nu in het informatiescherm van de desbetreffende app. Klik op *Installeren* om de app te downloaden en te installeren.



6. Er wordt u nu om toestemming gevraagd voor het delen van bepaalde gegevens die nodig zijn voor de app.


Wanneer u akkoord gaat met de voorwaarden, kunt u op *Accepteren* drukken. De download gaat dan van start.

Overigens betekent de toegang tot *In-app aankopen* niet dat een app zomaar geld kan afschrijven.

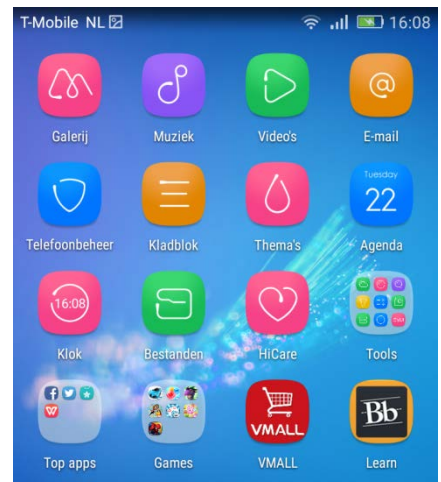


7. Uw app wordt nu gedownload. Er verschijnt een balkje in de *Play Store* waarin u de voortgang kan zien. De app wordt daarna gelijk geïnstalleerd.

Zodra de app geïnstalleerd is, ziet u dit scherm. U kunt nu op *Openen* drukken om de app te openen.



8. Uw app is nu klaar voor gebruik. U kunt deze voortaan gelijk van het hoofdscherm tussen de andere apps vinden.



Voor hulp bij het gebruik van de telefoons hebben wij twee servicebalies, in het David de Wiedgebouw en in het Buys Ballotgebouw.

De servicebalie in het David de Wiedgebouw is te vinden op de tweede verdieping van het studielandschap en is doordeweeks open van 8:30 tot 17:00 en op vrijdag van 8:30 tot 12:45.

De servicebalie in het Buys Ballotgebouw is te vinden op de tweede verdieping en is doordeweeks open van 8:30 tot 17:00.

Science Servicedesk

Onderdeel van ICT-Bèta | Faculteit Bètawetenschappen | Universiteit Utrecht | BBG: (030) 253 8998 | DDW: (030) 253 8999

science.servicedesk@uu.nl | servicedesk.science.uu.nl